



FREGUESIA DE
VISEU

Handwritten signatures and initials in blue ink, including the name 'APACIADA' and a circled signature.

RELATÓRIO
E CONTAS DE GERÊNCIA
DO ANO DE 2023

Handwritten notes in blue ink, including a large '9', '2023', and a signature.

INTRODUÇÃO

Atento ao SNC-AP (Sistema de Normalização Contabilística para a Administração Pública), foi elaborado o presente Relatório de Gestão, referente ao ano económico de 2023, tendo em vista a sua apreciação e votação pela Assembleia de Freguesia, nos termos da alínea e), nº 1 do artigo 16º do referido na Lei 75/2013.

Nos documentos apensos à Prestação de Contas de 2023 estão as informações necessárias para um esclarecimento útil às demonstrações financeiras, apresentando, inclusive, mapas complementares, permitindo uma melhor perceção e avaliação ao desempenho do órgão de gestão desta Freguesia.

Nestes mapas de prestação de contas de 2023, estão disponibilizadas informações de carácter económico e financeiro sobre a Freguesia, em consonância e no cumprimento dos objetivos traçados, que deram corpo ao Orçamento e Plano Plurianual de Investimento para o ano em referência.

A leitura e análise às Contas de Gerência permite, naturalmente, uma avaliação aos resultados, ao desempenho e à eficácia da afetação dos diversos recursos às metas traçadas, aferir responsabilidades e tomar decisões.

De referir, por último, que para além da incorporação do saldo de gerência de 31 de dezembro de 2023, não ocorreu mais nenhuma Alteração Modificativa ao Orçamento, o que comprova a correta estruturação modelar das rubricas incorporadas.

RELATÓRIO

Handwritten notes and signatures in blue ink, including the word 'Acordo' and various initials and arrows.

O relatório de gestão enquadra-se no âmbito da prestação de contas relativa ao exercício de 2023 e foi elaborado de acordo com os procedimentos estabelecidos no Regime Simplificado do Sistema de Normalização Contabilística para as Administrações Públicas – SNC-AP, Portaria n.º 218/2016 de 9 de agosto, contemplando a análise da evolução da situação económica e financeira da autarquia.

A Freguesia de Viseu, enquanto entidade contabilística, insere-se no regime simplificado do Sistema de Normalização Contabilística para as Administrações Públicas – SNC-AP, uma vez que nas últimas duas prestações de contas apresentou um montante global de despesa orçamental paga, igual ou inferior a 1.000.000€.


O Relatório e Contas de Gerência de 2023, transcreve e consubstancia a receita arrecadada e a despesa contraída e liquidada.

Da apreciação aos mapas contabilísticos, adiante apresentados, constata-se que fechamos o exercício de 2023, com resultados substancialmente superiores aos inicialmente delineados, provocados por ajustamentos orçamentais de acordo com a redefinição de verbas, definidas em Executivo por via de Alterações Permutativas ao Orçamento, de acordo com o SNC-AP.

No Plano Plurianual de Investimentos verificando-se um desvio da execução orçamental, à semelhança dos anos transatos. Contudo, reafirmamos que o Plano de Investimentos depende sobretudo da abertura (disponibilidade) Municipal para a celebração de Contratos Programa.

Análise Financeira

Na atual Conta de Gerência evidenciamos alguns factos, que, pela sua natureza, assumem uma importância acrescida, assim: do total da receita arrecadada **€1.058.596,11** as principais receitas desta Autarquia, continuam a ser municadas pela Administração Central através do Fundo de Financiamento de Freguesias, que em 2023 foi no valor de **€314.667,77** tendo um impacto percentual no orçamento desta Autarquia de 29,73%, sendo que a segunda fonte de financiamento advém, também da Administração Central, mas por via da Transferência de competências, com o valor de **€298.438,67**, tendo um impacto orçamental de 28,19%.



A Receita

No ano de 2023, esta Autarquia arrecadou, em Receitas Orçamentais, um valor de **€871.929,35**, correspondendo **€810.092,81** a receita corrente e **€61.836,54** a receita de capital.

O saldo da Gerência Anterior (2022) foi no valor de **€186.666,76** em saldo orçamental e as Operações de Tesouraria atingiram o valor **€56.833,05**.

A Despesa

A Despesa Orçamental foi de **€1.025.067,42**, correspondendo **€899.248,59** a despesa corrente e **€125.818,83** a despesa de capital.

Saldo para a Gerência Seguinte

O ano de 2023 encerrou com um Saldo de Gerência de **€33.528,69** e com Operações de Tesouraria no valor de **€57.257,39**.

Plano Plurianual de Investimentos

O Plano Plurianual de Investimentos demonstra que no decorrer do ano de 2024 foi realizado um investimento de **€125.818,83** contra as previsões de **€1.413.009,00**. Assim sendo, no ano de 2023, a execução financeira do Plano Plurianual de Investimentos (PPI) foi de 9%.

Conclusão

As limitações de ordem financeira constituem uma realidade à qual a autarquia não pode escapar. As escassas receitas próprias tornam-na demasiado dependente das transferências do Estado, através do Fundo de Financiamento das Freguesias (FFF), dos Autos de Transferência, das Instituições Públicas e da Câmara Municipal, através dos protocolos de delegação de competências, bem como de Acordos de Colaboração e Cooperação Financeira.

Para fazer face aos constrangimentos financeiros, o controlo das despesas correntes tem sido uma das grandes prioridades.

Apesar destas limitações, a Junta de Freguesia conseguiu realizar, globalmente, os objetivos propostos para 2023.



Análise Analítica

Receita Corrente / Despesa Corrente

A despesa pública é a aplicação de recursos da Autarquia para custear os serviços de ordem pública ou para investir no próprio desenvolvimento social, económico e cultural da Freguesia.

Considerando o somatório das receitas correntes com a incorporação do Saldo de Gerência, a Freguesia arrecadou durante o ano de 2023 **€996.759,57**, sendo a despesa corrente de **€899.248,59**. Assim, podemos aferir que o grau de execução orçamental de 2023, face à receita / despesa corrente foi de **90,2%**.

Estrutura da Despesa

No ano de 2023 a despesa total teve a seguinte distribuição na execução do orçamento da Junta de Freguesia:

Despesas Corrente	€899.248,59
Plano de Capital	€125.818,83
Total das Despesas	€1.025.067,42

Resultado

Analisada a Receita e a Despesa do Ano Económico de 2023, contempla-se que o saldo resultante após o encerramento do ano é de **€33.528,69**.

Nota Final

As políticas contabilísticas estão adequadas à realidade de uma estrutura do tipo autarquia local e por isso sem fins lucrativos (art.º 235, 237 e 238 da Constituição da República Portuguesa), salientando-se que os procedimentos e controlos internos vigentes asseguram os movimentos efetuados, em relação às receitas, despesas e pagamentos (art.º 238 da Constituição da República Portuguesa e Leis nº 169/99 de 18 de setembro e nº 5-A/2002 de 11 de janeiro (Competências e funcionamento dos órgãos das autarquias locais) estas revogadas pela Lei nº 75/2013 de 12 de setembro.

As Demonstrações Financeiras relativas ao ano económico de 2023 traduzem as despesas e receitas do referido exercício económico, em relação a atividades da Junta de Freguesia.

Para a concretização destas metas, em muito contribuiu o empenho e dedicação de todos os trabalhadores e colaboradores da Freguesia, bem como o contributo abnegado de todos os eleitos (Executivo e Assembleia), que deram muito do seu tempo e saber a esta autarquia.

Apaz-nos registar que cumprimos os objetivos delineados. Este Executivo procurou gerir os recursos financeiros com equidade e transparência sendo que tudo fez para dar a melhor resposta e encontrar as melhores soluções para fazer face aos problemas e anseios dos seus Fregueses.

Realçamos a relação de complementaridade com o Município de Viseu, bem patente na celebração dos Autos de Transferência, previamente discutidos e aprovados por esta Assembleia, e nos Acordos de Execução (Delegação de Competências).

No ano de 2023 foi possível a realização de iniciativas de diversa índole, umas de cariz inovador, outras que se repetem e se consolidam. Sublinhamos as apostas continuadas no sector social, no apoio ao associativismo, na participação cívica e na produção de diversas iniciativas próprias.

Viseu, 16 abril de 2024

O Presidente da Junta de Freguesia
Diamantino Amaral dos Santos



FREGUESIA DE
VISEU

Handwritten signatures and initials in blue ink, including a large signature at the top and several smaller ones below.

Freguesia de Viseu

PRESTAÇÃO DE CONTAS

Gerência de 2023-01-01 a 2023-12-31



FREGUESIA DE
VISEU

[Handwritten signature]

[Handwritten initials] 2023

Fluxo de Caixa - Resumo

Gerência de 2023-01-01 a 2023-12-31

[Handwritten signatures]

RECEBIMENTOS

Saldo da Gerência Anterior	243 499,81
Execução Orçamental	186 666,76
Operações de tesouraria	56833,05
Receitas Orçamentais	871 929,35
Correntes	810 092,81
Capital	61 836,54
Operações de Tesouraria	5 715,71
Operações de Tesouraria	5 715,71

TOTAL: 1 121 144,87

PAGAMENTOS

Pagamentos Orçamentais	1 025 067,42
Correntes	899 248,59
Capital	125 818,83
Operações de Tesouraria	5 291,37
Operações de Tesouraria	5 291,37
Saldo para Gerência Seguinte	90 786,08
Execução Orçamental	33 528,69
Operações de tesouraria	57 257,39

TOTAL: 1 121 144,87

ÓRGÃO EXECUTIVO

Em _____ de _____ de _____

ÓRGÃO DELIBERATIVO

Em 29 de Abri de 2024

O Contabilista certificado,

Fernando Toipa



Código das contas	Designação	Saldo inicial	Recebimentos	Pagamentos	Saldo final
12.02.04.06	Eletrificação do Polidesportivo na Quinta Stª. Eu	0,00	0,00	1 009,66	-1 009,66
07.2.3	Devolução de cauções e garantias	0,00	0,00	1 009,66	-1 009,66
12.02.04.14	Reservatório de Aguas Pluviais em Marzobelos	0,00	0,00	4 281,71	-4 281,71
07.2.3	Devolução de cauções e garantias	0,00	0,00	4 281,71	-4 281,71
17.01.06	Obras Sociais - CMV	10,00	0,00	0,00	10,00
07.1.1	Intermediação de fundos	10,00	0,00	0,00	10,00
17.02.04.01	Calçetamento do caminho nordeste da cava de Viriato	0,00	5 715,71	0,00	5 715,71
07.1.3	Constituição e reforço de cauções e garantias	0,00	5 715,71	0,00	5 715,71
07.1.9	Outras receitas de operações tesouraria	0,00	0,00	0,00	0,00
17.02.04.02	Remod. rede águas pluv. Rua Mª José F. Silva - Gum	11 709,35	0,00	0,00	11 709,35
07.1.3	Constituição e reforço de cauções e garantias	11 709,35	0,00	0,00	11 709,35
17.02.04.03	Remod. rede águas pluv. Rua Mª José F. Silva - Gum	2,85	0,00	0,00	2,85
07.1.3	Constituição e reforço de cauções e garantias	2,85	0,00	0,00	2,85
17.02.04.04	Requalificações diversas na Freguesia de Viseu	427,07	0,00	0,00	427,07
07.1.3	Constituição e reforço de cauções e garantias	427,07	0,00	0,00	427,07
17.02.04.05	Req. Bairro das Mesuras - 1ª fase	2 252,91	0,00	0,00	2 252,91
07.1.3	Constituição e reforço de cauções e garantias	2 252,91	0,00	0,00	2 252,91
17.02.04.06	Eletrificação do Polidesportivo na Quinta Stª. Eu	1 009,66	0,00	0,00	1 009,66
07.1.3	Constituição e reforço de cauções e garantias	1 009,66	0,00	0,00	1 009,66
17.02.04.07	Req. Largo Senhor dos Aflitos em Guimarães	3 121,40	0,00	0,00	3 121,40
07.1.3	Constituição e reforço de cauções e garantias	3 121,40	0,00	0,00	3 121,40
17.02.04.08	Remod. rede águas esgotos,pluv. R. Dr. Esteves Cor	7 225,77	0,00	0,00	7 225,77
07.1.3	Constituição e reforço de cauções e garantias	7 225,77	0,00	0,00	7 225,77
17.02.04.09	Saneamento básico na Rua Quinta Santa Eugénia	813,22	0,00	0,00	813,22
07.1.3	Constituição e reforço de cauções e garantias	813,22	0,00	0,00	813,22
17.02.04.10	Alarg passelos R. Dr. Esteves Correia	2 187,75	0,00	0,00	2 187,75
07.1.3	Constituição e reforço de cauções e garantias	2 187,75	0,00	0,00	2 187,75
17.02.04.11	Muro Suporte Passelo Rua Nuno Alves Pereira	1 340,24	0,00	0,00	1 340,24
07.1.3	Constituição e reforço de cauções e garantias	1 340,24	0,00	0,00	1 340,24
17.02.04.12	Barreiras Arquitetónicas de Marzovelos	11 692,98	0,00	0,00	11 692,98
07.1.3	Constituição e reforço de cauções e garantias	11 692,98	0,00	0,00	11 692,98
17.02.04.13	Req. Bairro das Mesuras - 2ª fase GF911	3 265,54	0,00	0,00	3 265,54
07.1.3	Constituição e reforço de cauções e garantias	3 265,54	0,00	0,00	3 265,54
17.02.04.14	Reservatório de Aguas Pluviais em Marzobelos	11 774,31	0,00	0,00	11 774,31
07.1.3	Constituição e reforço de cauções e garantias	11 774,31	0,00	0,00	11 774,31
N/A	Não Atribuído	0,00	0,00	0,00	0,00
Total		56 833,05	5 715,71	5 291,37	57 257,39



Assinaturas	
Órgão Executivo	Em ___ de ___ de ___
 (Presidente)	 (Tesoureiro)
 (Secretário)	 (Vogal)
 (Vogal)	 (Vogal)
 (Vogal)	 (Vogal)
Órgão Deliberativo	Em <u>29</u> de <u>Nov</u> de <u>2024</u>
 (Presidente)	 (Secretário)
 (Secretário)	 (Secretário)
Contabilista	Em ___ de ___ de ___
 (Contabilista)	



FREGUESIA DE
VISEU

[Handwritten signatures and stamps]

2023

Controlo Orçamental da Receita

Gerência de 2023-01-01 a 2023-12-31

Classificação Económica

Reembolsos e Restituições

Código	Designação	Previsões Corrigidas	Receitas por Cobrar no Início do Ano	Receitas Liquidadas	Liquidações Anuladas	Receitas Cobradas Brutas	Emitidos	Pagos	Receita Cobrada Líquida	Receita por Cobrar no Final do Ano	Grau de Execução Orc. das Receitas
01.02.02.01	IMI - Imposto Municipal s/ Imóveis	55 000,00	0,00	53 516,47	0,00	53 516,47	0,00	0,00	53 516,47	0,00	97,30%
04.01.23.04	Animais	3 000,00	0,00	2 152,50	78,00	2 152,50	0,00	0,00	2 152,50	0,00	71,75%
04.01.23.99.99.01	Atestados, Certidões e Declarações	12 500,00	0,00	10 886,30	35,00	10 886,30	0,00	0,00	10 886,30	0,00	87,09%
04.01.23.99.99.02	Taxas de Cemitério	500,00	0,00	180,00	0,00	180,00	0,00	0,00	180,00	0,00	36,00%
04.01.23.99.99.03	Outras Taxas	151,00	0,00	50,00	0,00	50,00	0,00	0,00	50,00	0,00	33,11%
04.01.23.99.99.06	Publicidade	5 000,00	0,00	1 091,12	4,97	1 091,12	0,00	0,00	1 091,12	0,00	21,82%
05.10.04.01	Cedência de espaços	1 000,00	0,00	0,00	0,00	0,00	0,00	0,00	0,00	0,00	0,00%
06.03.01.04	Fundo de Financiamento das Freguesias	317 271,00	0,00	314 667,77	0,00	314 667,77	0,00	0,00	314 667,77	0,00	99,18%
06.03.01.06	Transferência de competências - Lei n.º 50/2018	298 439,00	0,00	298 438,67	0,00	298 438,67	0,00	0,00	298 438,67	0,00	100,00%
06.03.01.99.01	DGAL - Remuneração Eleitos Locais	36 000,00	0,00	25 477,56	0,00	25 477,56	0,00	0,00	25 477,56	0,00	70,77%
06.03.07.99.01	IEFP - Contratos CEI+	55 000,00	0,00	39 839,45	0,00	39 839,45	0,00	0,00	39 839,45	0,00	72,44%
06.03.07.99.04	SMAS - Serviços Municipalizados	6 000,00	0,00	5 250,00	0,00	5 250,00	0,00	0,00	5 250,00	0,00	87,50%
06.05.01.01	Municípios	78 800,00	0,00	26 627,25	0,00	26 627,25	0,00	0,00	26 627,25	0,00	33,79%
07.01.03	Publicações e impressos	5 000,00	0,00	90,00	0,00	90,00	0,00	0,00	90,00	0,00	1,80%
07.02.09.99.01	Serviços AMA	1 000,00	0,00	0,00	0,00	0,00	0,00	0,00	0,00	0,00	0,00%
08.01.99.99.01	Apoios e Eventos e outros	23 000,00	0,00	16 755,00	650,00	16 755,00	0,00	0,00	16 755,00	0,00	72,85%
08.01.99.99.04	Cativações da PSP - Arrumadores	200,00	0,00	0,00	0,00	0,00	0,00	0,00	0,00	0,00	0,00%
08.01.99.99.05	Reembolsos diversos	16 000,00	0,00	15 070,72	0,00	15 070,72	0,00	0,00	15 070,72	0,00	94,19%
09.01.10	Famílias	1 500,00	0,00	0,00	0,00	0,00	0,00	0,00	0,00	0,00	0,00%
10.05.01.01	Municípios	609 500,00	0,00	61 836,54	0,00	61 836,54	0,00	0,00	61 836,54	0,00	10,15%
16.01.01	Na posse do serviço	186 666,76	0,00	186 666,76	0,00	186 666,76	0,00	0,00	186 666,76	0,00	100,00%
Total:		1 711 527,76	0,00	1 058 596,11	767,97	1 058 596,11	0,00	0,00	1 058 596,11	0,00	61,85%



FREGUESIA DE
VISEU

2023

Controlo Orçamental da Despesa

Gerência de 2023-01-01 a 2023-12-31

(Handwritten signatures and initials)

Classificação Económica

Compromissos Assumidos

Diferenças

Código	Designação	Dotações Corrigidas	Compromissos Assumidos			Diferenças			Grau de Execução Orc. das Despesas
			Exercício	Exercícios Futuros	Total	Despesas Pagas	Dotação não Comprometida	Saldo	
01.01.01	Titulares de órgãos de soberania e membros de órgãos autárquicos	49 650,00	48 366,52	0,00	48 366,52	48 366,52	1 283,48	0,00	97,41%
01.01.04.01	Pessoal em funções	65 600,00	64 916,03	0,00	64 916,03	64 916,03	683,97	0,00	98,96%
01.01.04.04	Recrutamento de Pessoal para novos postos de trabalho	50,00	0,00	0,00	0,00	0,00	50,00	0,00	0,00%
01.01.06.01	Pessoal em funções	11 500,00	11 428,61	0,00	11 428,61	11 428,61	71,39	0,00	99,38%
01.01.07	Pessoal em regime de tarefa ou avença	100,00	0,00	0,00	0,00	0,00	100,00	0,00	0,00%
01.01.09	Pessoal em qualquer outra situação	28 000,00	27 709,54	0,00	27 709,54	27 709,54	290,46	0,00	98,96%
01.01.11	Representação	5 500,00	4 606,08	0,00	4 606,08	4 606,08	893,92	0,00	83,75%
01.01.13.01	Sub. Alim. - Pessoal dos Quadros	8 200,00	7 968,00	0,00	7 968,00	7 968,00	232,00	0,00	97,17%
01.01.13.02	Sub. Alim. - Pessoal qualquer situação	10 250,00	9 731,39	0,00	9 731,39	9 731,39	518,61	0,00	94,94%
01.01.14.01	Sub. Férias / Natal - P. Quadros	11 350,00	10 974,90	0,00	10 974,90	10 974,90	375,10	0,00	96,70%
01.02.01.01	Membros da Assembleia Freguesia	2 250,00	2 200,00	0,00	2 200,00	2 200,00	50,00	0,00	97,78%
01.02.01.02	Pessoal das Mesas de Voto	50,00	0,00	0,00	0,00	0,00	50,00	0,00	0,00%
01.02.02	Horas extraordinárias	50,00	0,00	0,00	0,00	0,00	50,00	0,00	0,00%
01.02.14	Outros abonos em numerário ou espécie	500,00	342,15	0,00	342,15	342,15	157,85	0,00	68,43%
01.03.03	Subsídio familiar a crianças e jovens	50,00	0,00	0,00	0,00	0,00	50,00	0,00	0,00%
01.03.05.01	Assistência na doença dos funcionários públicos (ADSE)	4 050,00	4 024,20	0,00	4 024,20	4 024,20	25,80	0,00	99,36%
01.03.05.02.01	Caixa Geral de Aposentações	6 800,00	6 753,55	0,00	6 753,55	6 753,55	46,45	0,00	99,32%
01.03.05.02.02	Segurança social - Regime geral	21 000,00	20 925,97	0,00	20 925,97	20 925,97	74,03	0,00	99,65%
01.03.09.01	Seguros de acidentes no trabalho e doenças profissionais	5 000,00	4 849,27	0,00	4 849,27	4 849,27	150,73	0,00	96,99%
02.01.02.01	Gasolina	5 500,00	4 922,17	0,00	4 922,17	4 922,17	577,83	0,00	89,49%
02.01.02.02	Gasóleo	8 500,00	8 429,97	0,00	8 429,97	8 429,97	70,03	0,00	99,18%
02.01.02.99	Outros	200,00	151,28	0,00	151,28	151,28	48,72	0,00	75,64%
02.01.04.01	Produtos limpeza e higiene	3 100,00	3 062,51	0,00	3 062,51	3 062,51	37,49	0,00	98,79%

Junta de Freguesia de Viseu • 510841287

Classificação Económica

Compromissos Assumidos

Diferenças

Código	Designação	Dotações Corrigidas	Compromissos Assumidos			Despesas Pagas	Dotação não Comprometida	Saldo	Compromissos por Pagar	Grau de Execução Orc. das Despeas
			Exercício	Exercícios Futuros	Total					
02.01.04.02	Produtos COVID-19	250,00	0,00	0,00	0,00	0,00	250,00	0,00	0,00%	
02.01.07	Vestuário e artigos pessoais	3 400,00	3 391,75	0,00	3 391,75	3 391,75	8,25	0,00	99,76%	
02.01.08	Material de escritório	12 000,00	11 935,76	0,00	11 935,76	11 935,76	64,24	0,00	99,46%	
02.01.14	Outro material - Peças	1 000,00	926,26	0,00	926,26	926,26	73,74	0,00	92,63%	
02.01.15	Prémios, condecorações e ofertas	30 600,00	30 593,66	0,00	30 593,66	30 593,66	6,34	0,00	99,98%	
02.01.16.03	Outras	5 000,00	4 990,41	0,00	4 990,41	4 990,41	9,59	0,00	99,81%	
02.01.17	Ferramentas e utensílios	1 500,00	1 428,35	0,00	1 428,35	1 428,35	71,65	0,00	95,22%	
02.01.18	Livros e documentação técnica	100,00	64,90	0,00	64,90	64,90	35,10	0,00	64,90%	
02.01.19	Artigos honoríficos e de decoração	3 400,00	3 376,14	0,00	3 376,14	3 376,14	23,86	0,00	99,30%	
02.01.20	Material de educação, cultura e recreio	500,00	426,35	0,00	426,35	426,35	73,65	0,00	85,27%	
02.01.21	Outros bens	7 650,00	7 137,94	0,00	7 137,94	7 137,94	512,06	0,00	93,31%	
02.02.01	Encargos das instalações	8 100,00	8 094,94	0,00	8 094,94	8 094,94	5,06	0,00	99,94%	
02.02.03.01	Reparação de Equipamentos	4 000,00	3 974,43	0,00	3 974,43	3 974,43	25,57	0,00	99,36%	
02.02.03.02	Peq. Reparções nas Escolas	31 900,00	31 625,56	0,00	31 625,56	31 625,56	274,44	0,00	99,14%	
02.02.03.03	Reparação de Fontenários	4 600,00	4 503,05	0,00	4 503,05	4 503,05	96,95	0,00	97,89%	
02.02.03.04	Manutenção de Espaços Públicos	120 650,00	120 604,00	0,00	120 604,00	120 604,00	46,00	0,00	99,96%	
02.02.03.05	Limpeza de vias e manutenção de espaços verdes	75 550,00	74 932,09	0,00	74 932,09	74 932,09	617,91	0,00	99,18%	
02.02.03.06	Outras conservaçãoes e reparações	12 050,00	12 037,69	0,00	12 037,69	12 037,69	12,31	0,00	99,90%	
02.02.03.07	Conservação e Reparação Equipamento Desportivo	50,00	0,00	0,00	0,00	0,00	50,00	0,00	0,00%	
02.02.03.08	Manutenção Espaços Envolventes as Escolas	50,00	0,00	0,00	0,00	0,00	50,00	0,00	0,00%	
02.02.03.09	Manutenção e Reparação de Mobiliário Urbano	800,00	778,46	0,00	778,46	778,46	21,54	0,00	97,31%	
02.02.04	Locação de edifícios	4 600,00	4 600,00	0,00	4 600,00	4 600,00	0,00	0,00	100,00%	
02.02.09	Comunicações	4 100,00	4 051,20	0,00	4 051,20	4 051,20	48,80	0,00	98,81%	
02.02.10	Transportes	25 200,00	25 126,54	0,00	25 126,54	25 126,54	73,46	0,00	99,71%	
02.02.11	Representação dos serviços	8 400,00	8 175,99	0,00	8 175,99	8 175,99	224,01	0,00	97,33%	
02.02.12	Seguros	2 900,00	2 822,78	0,00	2 822,78	2 822,78	77,22	0,00	97,34%	
02.02.13	Deslocações e estadas	50,00	0,00	0,00	0,00	0,00	50,00	0,00	0,00%	
02.02.14	Estudos, pareceres, projectos e consultadoria	7 200,00	7 192,63	0,00	7 192,63	7 192,63	7,37	0,00	99,90%	
02.02.17	Publicidade	8 650,00	8 546,05	0,00	8 546,05	8 546,05	103,95	0,00	98,80%	
02.02.19	Assistência técnica	400,00	380,87	0,00	380,87	380,87	19,13	0,00	95,22%	

Junta de Freguesia de Viseu • 510841287

Classificação Económica

Compromissos Assumidos

Diferenças

Código	Designação	Dotações Corrigidas	Compromissos Assumidos			Despesas Pagas	Dotação não Comprometida	Diferenças		Grau de Execução Orc. das Despeas
			Exercício	Exercícios Futuros	Total			Saldo	Compromissos por Pagar	
02.02.20.02	Outros Trabalhos especializados	12 000,00	11 896,00	0,00	11 896,00	11 896,00	104,00	104,00	0,00	99,13%
02.02.24	Encargos de cobrança de receitas	1 800,00	1 526,53	0,00	1 526,53	1 526,53	273,47	273,47	0,00	84,81%
02.02.25.01	Atividades Desportivas / Recreativas	3 700,00	3 623,21	0,00	3 623,21	3 623,21	76,79	76,79	0,00	97,92%
02.02.25.02	Atividades Culturais	64 500,00	63 704,50	0,00	63 704,50	63 704,50	795,50	795,50	0,00	98,77%
02.02.25.03	Atividades de Apoio Social	77 100,00	75 915,02	0,00	75 915,02	75 915,02	1 184,98	1 184,98	0,00	98,46%
02.02.25.04	Outros Serviços	12 150,00	12 095,54	0,00	12 095,54	12 095,54	54,46	54,46	0,00	99,55%
03.02.01	Despesas diversas	316,76	149,85	0,00	149,85	149,85	166,91	166,91	0,00	47,31%
04.03.05.01	Serviços AMA	50,00	0,00	0,00	0,00	0,00	50,00	50,00	0,00	0,00%
04.07.01	Instituições sem fins lucrativos	84 500,00	84 278,00	0,00	84 278,00	84 278,00	222,00	222,00	0,00	99,74%
04.07.03	Instituições sem fins lucrativos - Subsistema de protecção social de cidadania - Acção social	23 000,00	22 980,00	0,00	22 980,00	22 980,00	20,00	20,00	0,00	99,91%
06.02.03.05.01	Empreendedorismo e cidadania	10,00	0,00	0,00	0,00	0,00	10,00	10,00	0,00	0,00%
07.01.03.01	Instalações de serviços	27 500,00	0,00	0,00	0,00	0,00	27 500,00	27 500,00	0,00	0,00%
07.01.04.01	Viadutos, arruamentos e obras complementares	590 898,00	202 532,70	0,00	202 532,70	83 731,20	388 365,30	507 166,80	118 801,50	34,28%
07.01.04.05	Parques e jardins	36 000,00	30 217,98	0,00	30 217,98	30 217,98	5 782,02	5 782,02	0,00	83,94%
07.01.04.07	Captação e distribuição de água	3,00	0,00	0,00	0,00	0,00	3,00	3,00	0,00	0,00%
07.01.06.02	Outro	10 500,00	0,00	0,00	0,00	0,00	10 500,00	10 500,00	0,00	0,00%
07.01.07	Equipamento de informática	3 000,00	2 263,73	0,00	2 263,73	2 263,73	736,27	736,27	0,00	75,46%
07.01.08	Software informático	27 000,00	0,00	0,00	0,00	0,00	27 000,00	27 000,00	0,00	0,00%
07.01.09	Equipamento administrativo	4 000,00	3 261,77	0,00	3 261,77	3 261,77	738,23	738,23	0,00	81,54%
07.01.11	Ferramentas e utensílios	10 000,00	6 344,15	0,00	6 344,15	6 344,15	3 655,85	3 655,85	0,00	63,44%
07.01.15.01	Investimentos Patrimoniais	91 600,00	0,00	0,00	0,00	0,00	91 600,00	91 600,00	0,00	0,00%
Total:		1 711 527,76	1 143 868,92	0,00	1 143 868,92	1 025 067,42	567 658,84	686 460,34	118 801,50	66,83 %

O Contabilista certificado,



 Fernando Tejo

+ Juntões / asp.maisjuntias.pt



FREGUESIA DE
UISEU

[Handwritten signatures and initials]

Prestação de Contas

Plano Plurianual de Investimentos

Gerência de 2023-01-01 a 2023-12-31

Objetivo	Nº Do Projeto	Designação Do Projeto	Fonte de Financiamento										Montante Previsto			Montante Executado			Nível de execução financeira global (%)	
			Forma de realização	Sub. Or.	RG	RP	UE	EMP	R	Início	Fim	Ano Anterior	Ano t	Anos seguintes	Total	Anos Anteriores	Ano t	Total		Nível de execução financeira anual (%)
[1]	[2]	[3]	[4]	[5]	[6]	[7]	[8]	[9]	[10]	[11]	[12]	[13]	[14]	[15]= [12]+[13]+[14]	[16]	[17]	[18]=[16]+[17]	[19]=[17] / [13]	[20]=[18] / [15]	
1.1.1	1 - 1	Mobiliário e equipamento administrativo Mobiliário e equipamento administrativo	D6	A	0%	100%	0%	0%	0%	0%	0%	0,00	4 000,00	2 000,00	6 000,00	0,00	3 261,77	3 261,77	81,54 %	54,36 %
1.1.1	2 - 1	Ferramentas e Utensílios Ferramentas e utensílios	D6	A	0%	100%	0%	0%	0%	0%	0,00	10 000,00	2 000,00	12 000,00	0,00	6 344,15	6 344,15	63,44 %	52,87 %	
1.1.1	3 - 1	Equipamento Informático Equipamento informático	D6	A	0%	100%	0%	0%	0%	0%	0,00	3 000,00	2 000,00	5 000,00	0,00	2 263,73	2 263,73	75,46 %	45,27 %	
1.1.1	5 - 1	Viatura de 9 lugares Viatura de 9 lugares	D6	A	100%	0%	0%	0%	0%	0%	0,00	500,00	14 500,00	15 000,00	0,00	0,00	0,00	0,00 %	0,00 %	
3.3.1	6 - 1	Requalificação Parque de Lazer de Marzoveiros Requalificação Parque de Lazer de Marzoveiros	D6	E	83%	100%	0%	0%	0%	0%	0,00	36 000,00	0,00	36 000,00	0,00	30 217,98	30 217,98	83,94 %	83,94 %	
3.3.1	7 - 1	Requalificação caminho nordeste da Cava de Vriato Requalificação caminho nordeste da Cava de Vriato	D6	E	100%	0%	0%	0%	0%	0%	0,00	185 500,00	0,00	185 500,00	0,00	67 990,00	67 990,00	36,65 %	36,65 %	
3.3.1	8 - 1	Requalificação de Rua Rainha Santa Isabel Requalificação da Rua Rainha Santa Isabel	D6	E	12%	100%	0%	0%	0%	0%	0,00	590 898,00	0,00	590 898,00	0,00	0,00	0,00	0,00 %	0,00 %	
3.3.1	9 - 1	Requalificação da Aguireira 2000 Requalificação da Aguireira 2000 - Rua Cristóvão Moreira Figueiredo	D6	E	100%	0%	0%	0%	0%	0%	0,00	188 000,00	0,00	188 000,00	0,00	348,15	348,15	0,19 %	0,19 %	
											0,00	188 000,00	0,00	188 000,00	0,00	348,15	348,15			

[Handwritten signatures and initials in blue ink]

Fonte de Financiamento **Datas** **Montante Previsto** **Montante Executado**

Objetivo	Nº Do Projeto	Designação Do Projeto	[3]	Forma de realização	RG	RP	UE	EMP	R	Início	Fim	Ano Anterior	Ano t	Anos seguintes	Total	Anos Anteriores	Ano t	Total	Nível de execução financeira anual (%)	Nível de execução financeira global (%)	
[1]	[2]	[3]	[4]	[5]	[6]	[7]	[8]	[9]	[10]	[11]	[12]	[13]	[14]	[15]=[12]+[13]+[14]	[16]	[17]	[18]=[16]+[17]	[19]=[17] / [13]	[20]=[18] / [15]		
2.4.4	10 - 1	Requalificação da Fonte de Santa Cristina Requalificação da Fonte de Santa Cristina	D6	E	100%	0%	0%	0%	0%	01/01/2022	31/12/2024	0,00	1,00	5 000,00	5 001,00	0,00	0,00	0,00	0,00 %	0,00 %	
2.4.4	11 - 1	Requalificação da Fonte de São Francisco Requalificação da Fonte de São Francisco	D6	E	100%	0%	0%	0%	0%	01/01/2022	31/12/2024	0,00	1,00	5 000,00	5 001,00	0,00	0,00	0,00	0,00 %	0,00 %	
2.4.4	12 - 1	Requalificação da Fonte de Gumiães Requalificação da Fonte de Gumiães	D6	E	100%	0%	0%	0%	0%	01/01/2022	31/12/2024	0,00	1,00	5 000,00	5 001,00	0,00	0,00	0,00	0,00 %	0,00 %	
3.3.1	13 - 1	Requalificação do Caminho do Cavaleiro Requalificação do Caminho do Cavaleiro	D6	E	100%	0%	0%	0%	0%	01/01/2022	31/12/2024	0,00	1,00	5 000,00	5 001,00	0,00	0,00	0,00	0,00 %	0,00 %	
3.3.1	14 - 1	Pequenas obras de proximidade Pequenas obras de proximidade	D6	A	100%	0%	0%	0%	0%	01/01/2022	31/12/2025	0,00	60 000,00	20 000,00	80 000,00	0,00	0,00	15 393,05	15 393,05	25,66 %	19,24 %
3.3.1	15 - 1	Requalificação do Bairro de Gumiães Requalificação do Bairro de Gumiães	D6	E	100%	0%	0%	0%	0%	01/01/2023	31/12/2024	0,00	1,00	5 000,00	5 001,00	0,00	0,00	0,00	0,00 %	0,00 %	
3.3.1	16 - 1	Requalificação do Bairro Heróis Lusitanos Requalificação do Bairro Heróis Lusitanos	D6	E	100%	0%	0%	0%	0%	01/01/2023	31/12/2023	0,00	126 000,00	0,00	126 000,00	0,00	0,00	0,00	0,00 %	0,00 %	
3.3.1	17 - 1	Requalificação da Rua Padre Miguel Sellis Requalificação da Rua Padre Miguel Sellis	D6	E	100%	0%	0%	0%	0%	01/01/2023	31/12/2024	0,00	1,00	5 000,00	5 001,00	0,00	0,00	0,00	0,00 %	0,00 %	
3.3.1	18 - 1	Requalificação da Av Nova da Esculca Requalificação da Av Nova da Esculca	D6	E	100%	0%	0%	0%	0%	01/01/2023	31/12/2024	0,00	1,00	5 000,00	5 001,00	0,00	0,00	0,00	0,00 %	0,00 %	
3.3.1	19 - 1	Requalificação da Av Nova de Santiago Requalificação da Av Nova de Santiago	D6	E	100%	0%	0%	0%	0%	01/01/2023	31/12/2024	0,00	1,00	5 000,00	5 001,00	0,00	0,00	0,00	0,00 %	0,00 %	
3.3.1	20 - 1	Requalificação da Rua do Cruzeiro, Santiago Requalificação da Rua do Cruzeiro	D6	E	100%	0%	0%	0%	0%	01/01/2023	31/12/2024	0,00	1,00	5 000,00	5 001,00	0,00	0,00	0,00	0,00 %	0,00 %	

[Handwritten signatures and initials]

Fonte de Financiamento

Objetivo	Nº Do Projeto	Designação Do Projeto	Rub. Or.	Forma de realização	RG	RP	UE	EMP	R	Datas			Montante Previsto			Montante Executado			Nível de execução financeira anual (%)	Nível de execução financeira global (%)
										Início	Fim	Ano Anterior	Ano t	Anos seguintes	Total	Anos Anteriores	Ano t	Total		
[1]	[2]	[3]	[4]	[5]	[6]	[7]	[8]	[9]	[10]	[11]	[12]	[13]	[14]	[15]= [12]+[13]+[14]	[16]	[17]	[18]=[16]+[17]	[19]=[17] / [13]	[20]=[18] / [15]	
3.3.1	21 - 1	Requalificação do Bairro Qta.da Carreira e Qta. da Longra Requalificação do Bairro Qta.da Carreira e Qta. da Longra	D6	E	100%	0%	0%	0%	01/01/2023	31/12/2024	0,00	1,00	5 000,00	5 001,00	0,00	0,00	0,00	0,00 %	0,00 %	
1.1.1	22 - 1	Equipamento para manutenção espaços verdes Equipamento para manutenção espaços verdes	D6	A	100%	0%	0%	0%	11/04/2022	31/12/2025	0,00	10 000,00	2 000,00	12 000,00	0,00	0,00	0,00	0,00 %	0,00 %	
3.3.1	23 - 1	Reabilitação zona envolvente do Marco Geodésico, Rua do Caval Viadutos, arruamentos e obras complementares	D6	E	100%	0%	0%	0%	01/01/2023	31/12/2023	0,00	33 000,00	0,00	33 000,00	0,00	0,00	0,00	0,00 %	0,00 %	
2.4.1	24 - 1	Eficiência energética no sótão do Solar dos Peixotos Instalações de serviços	D6	E	0%	100%	0%	0%	01/01/2023	31/12/2024	0,00	27 500,00	27 500,00	55 000,00	0,00	0,00	0,00	0,00 %	0,00 %	
3.3.1	25 - 1	Reabilitação espaço entre Bairro Municipal e traseiras Rua Nova da Balsa Viadutos, arruamentos e obras complementares	D6	E	100%	0%	0%	0%	01/01/2023	31/12/2024	0,00	1,00	5 000,00	5 001,00	0,00	0,00	0,00	0,00 %	0,00 %	
3.3.1	26 - 1	Reparação de zonas pedonais e caldeiras de árvores Viadutos, arruamentos e obras complementares	D6	E	100%	0%	0%	0%	01/01/2023	31/12/2025	0,00	20 000,00	2 000,00	22 000,00	0,00	0,00	0,00	0,00 %	0,00 %	
1.1.1	27 - 1	Página Web e App da Freguesia Software informático	D6	O	100%	0%	0%	0%	01/01/2023	31/12/2023	0,00	12 000,00	0,00	12 000,00	0,00	0,00	0,00	0,00 %	0,00 %	
1.1.1	28 - 1	Plataforma Informática da Comissão Social da Freguesia Software informático	D6	A	100%	0%	0%	0%	01/01/2023	31/12/2023	0,00	15 000,00	0,00	15 000,00	0,00	0,00	0,00	0,00 %	0,00 %	
1.1.1	29 - 1	Investimentos Patrimoniais Investimentos Patrimoniais	D6	A	0%	100%	0%	0%	01/01/2023	31/12/2023	0,00	91 600,00	0,00	91 600,00	0,00	0,00	0,00	0,00 %	0,00 %	
Total:											0,00	1 413 009,00	127 000,00	1 540 009,00	0,00	125 818,83	125 818,83	0,00 %	0,00 %	














FREGUESIA DE
VISEU

Prestação de Contas

Plano Plurianual de Investimentos

Gerência de 2023-01-01 a 2023-12-31

Assinaturas	
Órgão Executivo	Em ___ de ___ de ___
 (Presidente)	 (Tesoureiro)
 (Secretário)	 (Vogal)
 (Vogal)	 (Vogal)
 (Vogal)	
Órgão Deliberativo	Em 29 de Maio de 2024
 (Secretário)	 (Presidente)
	 (Secretário)
Contabilista	Em ___ de ___ de ___
	 (Contabilista)



FREGUESIA DE
WISEU

Prestação de Contas

Relação Nominal dos Responsáveis

Gerência de 2023-01-01 a 2023-12-31

Resolução n.º 4/2001, 2ª Secção - Instruções n.º 1/2001 - ANEXO VIII - publicadas no DR n.º 191, II Série, de 18 de Agosto de 2001

Nome do Titular do Cargo (1)	Situação na Entidade / Cargo (1)	Período de Responsabilidade a que Respeita a Gerência (2) Dia/Mês/Ano	Morada
Diamantino Amarel dos Santos	Presidente Executivo	1 de janeiro de 2023 31 de dezembro de 2023	Escadinhas à Rua Mestre Álvaro Loureiro, n.º 11, r/c dto 3510-041 Viseu
Ana Maria Lopes Damião	Secretário Executivo	1 de janeiro de 2023 31 de dezembro de 2023	Rua Imaculado Coração de Maria, Lt-51-3º -Dlº. 3500 - 238 VISEU Viseu
Francisco José de Oliveira Cunha Marques	Tesoureiro Executivo	1 de janeiro de 2023 31 de dezembro de 2023	Rua Quinta do Bosque, lote-132-1º -Dlº.-Posterior 3510-020 VISEU Viseu
Jorge Manuel Costa Pinto	Vogal Executivo	1 de janeiro de 2023 31 de dezembro de 2023	Rua Pedras Alçadas, 201-4º -Dlº. 3500 - 842 VISEU Viseu
Fernando de Oliveira Monteiro	Vogal Executivo	1 de janeiro de 2023 31 de dezembro de 2023	Av. Nova de Santiago, Lote-3 r/c-Dlº. 3500-063 VISEU Santiago
ANABELA TAVARES DE ABREU SOUSA	Vogal Executivo	1 de janeiro de 2023 31 de dezembro de 2023	Rua Eng.º Francisco Pimentel, 13, 3º -Dlº./Fte 3510-201 Viseu Viseu
Anabela Martins Pereira Cunha	Vogal Executivo	1 de janeiro de 2023 31 de dezembro de 2023	Bairro Santa Eugénia 3500 Viseu

(O Dirigente responsável pela área Administrativa e Financeira)

- (1) No caso de ter havido substituição de responsáveis deverão ser identificadas as datas e os responsáveis pelos respectivos períodos de responsabilidades dentro de cada gerência.
- (2) No caso de o exercício de funções não corresponder ao período inteiro do ano - deverão ser indicados os respectivos períodos e montantes auferidos por cada responsável.

Junta de Freguesia de Viseu • 510841287

Rua Cimo de Vila, n.º 2 Solar dos Peixotos 3500-105 - Viseu
T: 232426578 • F: 00000000 • geral@freguesiadeviseu.pt • www.freguesiadeviseu.pt

Prestação de Contas

Demonstração de Execução Orçamental da Receita

Gerência de 2023-01-01 a 2023-12-31



Rubrica	Descrição	Receitas por Cobrar de períodos anteriores			Reembolsos e restituições			Receitas cobradas líquidas			Grau de execução orçamental			
		Previsões Corrigidas (1)	Receitas Cobradas anteriores (2)	Receitas líquidas (3)	Liquidações anuladas (4)	Receitas Cobradas Brutas (5)	Entidades (6)	Pagos (7)	Períodos anteriores (8)	Período corrente (9)	Total (10)=(5)-(7)	Receita por Cobrar no Final do Ano (11)	Períodos anteriores (12)=(8)/(10)x100	Período corrente (13)=(9)/(10)x100
	Receta corrente													
R1	Receita fiscal	913 861,00	0,00	810 092,81	0,00	810 092,81	0,00	0,00	810 092,81	810 092,81	0,00	0,00 %	88,65 %	
R11	Impostos diretos	55 000,00	0,00	53 516,47	0,00	53 516,47	0,00	0,00	53 516,47	53 516,47	0,00	0,00 %	97,30 %	
R12	Impostos indiretos	55 000,00	0,00	53 516,47	0,00	53 516,47	0,00	0,00	53 516,47	53 516,47	0,00	0,00 %	97,30 %	
R2	Contribuições para sistemas de proteção social e subsistemas de saúde	0,00	0,00	0,00	0,00	0,00	0,00	0,00	0,00	0,00	0,00	0,00 %	0,00 %	
R3	Taxas, multas e outras penalidades	21 151,00	0,00	14 359,92	0,00	14 359,92	0,00	0,00	14 359,92	14 359,92	0,00	0,00 %	67,89 %	
R4	Rendimentos de propriedade	1 000,00	0,00	0,00	0,00	0,00	0,00	0,00	0,00	0,00	0,00	0,00 %	0,00 %	
R5	Transferências e subsídios correntes	791 510,00	0,00	710 300,70	0,00	710 300,70	0,00	0,00	710 300,70	710 300,70	0,00	0,00 %	89,74 %	
R51	Transferências correntes	791 510,00	0,00	710 300,70	0,00	710 300,70	0,00	0,00	710 300,70	710 300,70	0,00	0,00 %	89,74 %	
R511	Administrações Públicas	791 510,00	0,00	710 300,70	0,00	710 300,70	0,00	0,00	710 300,70	710 300,70	0,00	0,00 %	89,74 %	
R5111	Administração Central - Estado Português	651 710,00	0,00	638 584,00	0,00	638 584,00	0,00	0,00	638 584,00	638 584,00	0,00	0,00 %	97,99 %	
R5112	Administração Central - Outras entidades	61 000,00	0,00	45 089,45	0,00	45 089,45	0,00	0,00	45 089,45	45 089,45	0,00	0,00 %	73,92 %	
R5113	Segurança Social	0,00	0,00	0,00	0,00	0,00	0,00	0,00	0,00	0,00	0,00	0,00 %	0,00 %	
R5114	Administração Regional	0,00	0,00	0,00	0,00	0,00	0,00	0,00	0,00	0,00	0,00	0,00 %	0,00 %	
R5115	Administração Local	78 800,00	0,00	26 627,25	0,00	26 627,25	0,00	0,00	26 627,25	26 627,25	0,00	0,00 %	33,79 %	
R512	Exterior - U E	0,00	0,00	0,00	0,00	0,00	0,00	0,00	0,00	0,00	0,00	0,00 %	0,00 %	
R513	Outras	0,00	0,00	0,00	0,00	0,00	0,00	0,00	0,00	0,00	0,00	0,00 %	0,00 %	
R52	Subsídios correntes	0,00	0,00	0,00	0,00	0,00	0,00	0,00	0,00	0,00	0,00	0,00 %	0,00 %	
R6	Venda de bens e serviços	6 000,00	0,00	90,00	0,00	90,00	0,00	0,00	90,00	90,00	0,00	0,00 %	1,50 %	
R7	Outras receitas correntes	38 200,00	0,00	31 825,72	0,00	31 825,72	0,00	0,00	31 825,72	31 825,72	0,00	0,00 %	81,19 %	
	Receita de capital													
R8	Venda de bens de investimento	611 000,00	0,00	61 836,54	0,00	61 836,54	0,00	0,00	61 836,54	61 836,54	0,00	0,00 %	10,12 %	
R9	Transferências e subsídios de capital	1 500,00	0,00	0,00	0,00	0,00	0,00	0,00	0,00	0,00	0,00	0,00 %	0,00 %	
		608 500,00	0,00	61 836,54	0,00	61 836,54	0,00	0,00	61 836,54	61 836,54	0,00	0,00 %	10,15 %	





Rubrica	Descrição	Reembolsos e restituições				Receitas cobradas líquidas				Grau de execução orçamental				
		Previsões Corrigidas (1)	Receitas por Cobrar de períodos anteriores (2)	Receitas liquidadas (3)	Liquidações anuladas (4)	Receitas Cobradas Brutas (5)	Emittidos (6)	Pagos (7)	Períodos anteriores (8)	Período corrente (9)	Total (10)=(5)-(7)	Receita por Cobrar no Final do Ano (11)	Períodos anteriores (12)=(8)/(1)x100	Período corrente (13)=(9)/(1)x100
R91	Transferências de capital	609 500,00	0,00	61 836,54	0,00	61 836,54	0,00	0,00	0,00	61 836,54	61 836,54	0,00	0,00 %	10,15 %
R911	Administrações Públicas	609 500,00	0,00	61 836,54	0,00	61 836,54	0,00	0,00	0,00	61 836,54	61 836,54	0,00	0,00 %	10,15 %
R9111	Administração Central - Estado Português	0,00	0,00	0,00	0,00	0,00	0,00	0,00	0,00	0,00	0,00	0,00	0,00 %	0,00 %
R9112	Administração Central - Outras entidades	0,00	0,00	0,00	0,00	0,00	0,00	0,00	0,00	0,00	0,00	0,00	0,00 %	0,00 %
R9113	Segurança Social	0,00	0,00	0,00	0,00	0,00	0,00	0,00	0,00	0,00	0,00	0,00	0,00 %	0,00 %
R9114	Administração Regional	0,00	0,00	0,00	0,00	0,00	0,00	0,00	0,00	0,00	0,00	0,00	0,00 %	0,00 %
R9115	Administração Local	609 500,00	0,00	61 836,54	0,00	61 836,54	0,00	0,00	0,00	61 836,54	61 836,54	0,00	0,00 %	10,15 %
R912	Exterior - U E	0,00	0,00	0,00	0,00	0,00	0,00	0,00	0,00	0,00	0,00	0,00	0,00 %	0,00 %
R913	Outras	0,00	0,00	0,00	0,00	0,00	0,00	0,00	0,00	0,00	0,00	0,00	0,00 %	0,00 %
R92	Subsídios de capital	0,00	0,00	0,00	0,00	0,00	0,00	0,00	0,00	0,00	0,00	0,00	0,00 %	0,00 %
R10	Outras receitas de capital	0,00	0,00	0,00	0,00	0,00	0,00	0,00	0,00	0,00	0,00	0,00	0,00 %	0,00 %
R11	Reposições não abatidas aos pagamentos	0,00	0,00	0,00	0,00	0,00	0,00	0,00	0,00	0,00	0,00	0,00	0,00 %	0,00 %
R12	Recelta com ativos financeiros	0,00	0,00	0,00	0,00	0,00	0,00	0,00	0,00	0,00	0,00	0,00	0,00 %	0,00 %
R13	Recelta com passivos financeiros	0,00	0,00	0,00	0,00	0,00	0,00	0,00	0,00	0,00	0,00	0,00	0,00 %	0,00 %
R14	Saldo da gerência anterior - operações orçamentais	186 666,76	0,00	186 666,76	0,00	186 666,76	0,00	0,00	0,00	186 666,76	186 666,76	0,00	0,00 %	100,00 %
	Total	1 711 527,76	0,00	1 058 596,11	0,00	1 058 596,11	0,00	0,00	0,00	1 058 596,11	1 058 596,11	0,00	0,00 %	61,85 %














FREGUESIA DE
UISEU

Prestação de Contas

Demonstração de Execução Orçamental da Receita

Gerência de 2023-01-01 a 2023-12-31

Assinaturas	
Órgão Executivo	Em ____ de ____ de ____
 (Presidente)	 (Tesoureiro)
 (Secretário)	 (Vogal)
 (Vogal)	 (Vogal)
 (Vogal)	
Órgão Deliberativo	Em 25 de 11.8 de 2023
 (Presidente)	 (Secretário)
 (Secretário)	
Contabilista	Em ____ de ____ de ____
 (Contabilista)	



FREGUESIA DE
VISEU

[Handwritten signatures and initials in blue ink]

Prestação de Contas

Demonstração de Execução Orçamental da Receita

Gerência de 2023-01-01 a 2023-12-31

Rubrica	Descrição	Receitas cobradas líquidas										Grau de execução orçamental		
		Previsões Condições	Receitas por Cobrar de períodos anteriores	Receitas líquidas	Liquidações anuladas	Receitas Cobradas Brutas	Emitidos	Pagos	Períodos anteriores	Período corrente	Total	Receta por Cobrar no Final do Ano	Períodos anteriores	Período corrente
		(1)	(2)	(3)	(4)	(5)	(6)	(7)	(8)	(9)	(10)=(5)-(7)	(11)	(12)=(8)/(1)x100	(13)=(9)/(1)x100
Receita corrente		913 861,00	0,00	810 092,81	0,00	810 092,81	0,00	0,00	0,00	810 092,81	810 092,81	0,00	0,00 %	88,65 %
R1	Receita fiscal	55 000,00	0,00	53 516,47	0,00	53 516,47	0,00	0,00	0,00	53 516,47	53 516,47	0,00	0,00 %	97,30 %
R11	Impostos diretos	55 000,00	0,00	53 516,47	0,00	53 516,47	0,00	0,00	0,00	53 516,47	53 516,47	0,00	0,00 %	97,30 %
R12	Impostos indiretos	0,00	0,00	0,00	0,00	0,00	0,00	0,00	0,00	0,00	0,00	0,00	0,00 %	0,00 %
R2	Contribuições para sistemas de proteção social e subsistemas de saúde	0,00	0,00	0,00	0,00	0,00	0,00	0,00	0,00	0,00	0,00	0,00	0,00 %	0,00 %
R3	Taxes, multas e outras penalidades	21 151,00	0,00	14 359,92	0,00	14 359,92	0,00	0,00	0,00	14 359,92	14 359,92	0,00	0,00 %	67,89 %
R4	Rendimentos de propriedade	1 000,00	0,00	0,00	0,00	0,00	0,00	0,00	0,00	0,00	0,00	0,00	0,00 %	0,00 %
R5	Transferências e subsídios correntes	791 510,00	0,00	710 300,70	0,00	710 300,70	0,00	0,00	0,00	710 300,70	710 300,70	0,00	0,00 %	89,74 %
R51	Transferências correntes	791 510,00	0,00	710 300,70	0,00	710 300,70	0,00	0,00	0,00	710 300,70	710 300,70	0,00	0,00 %	89,74 %
R511	Administrações Públicas	791 510,00	0,00	710 300,70	0,00	710 300,70	0,00	0,00	0,00	710 300,70	710 300,70	0,00	0,00 %	89,74 %
R5111	Administração Central - Estado Português	651 710,00	0,00	638 584,00	0,00	638 584,00	0,00	0,00	0,00	638 584,00	638 584,00	0,00	0,00 %	97,99 %
R5112	Administração Central - Outras entidades	61 000,00	0,00	45 089,45	0,00	45 089,45	0,00	0,00	0,00	45 089,45	45 089,45	0,00	0,00 %	73,92 %
R5113	Segurança Social	0,00	0,00	0,00	0,00	0,00	0,00	0,00	0,00	0,00	0,00	0,00	0,00 %	0,00 %
R5114	Administração Regional	0,00	0,00	0,00	0,00	0,00	0,00	0,00	0,00	0,00	0,00	0,00	0,00 %	0,00 %
R5115	Administração Local	78 800,00	0,00	26 627,25	0,00	26 627,25	0,00	0,00	0,00	26 627,25	26 627,25	0,00	0,00 %	33,79 %
R512	Exterior - U E	0,00	0,00	0,00	0,00	0,00	0,00	0,00	0,00	0,00	0,00	0,00	0,00 %	0,00 %
R513	Outras	0,00	0,00	0,00	0,00	0,00	0,00	0,00	0,00	0,00	0,00	0,00	0,00 %	0,00 %
R52	Subsídios correntes	0,00	0,00	0,00	0,00	0,00	0,00	0,00	0,00	0,00	0,00	0,00	0,00 %	0,00 %
R6	Venda de bens e serviços	6 000,00	0,00	90,00	0,00	90,00	0,00	0,00	0,00	90,00	90,00	0,00	0,00 %	1,50 %
R7	Outras receitas correntes	39 200,00	0,00	31 825,72	0,00	31 825,72	0,00	0,00	0,00	31 825,72	31 825,72	0,00	0,00 %	81,19 %
	Receta de capital	611 000,00	0,00	61 836,54	0,00	61 836,54	0,00	0,00	0,00	61 836,54	61 836,54	0,00	0,00 %	10,12 %
R8	Venda de bens de investimento	1 500,00	0,00	0,00	0,00	0,00	0,00	0,00	0,00	0,00	0,00	0,00	0,00 %	0,00 %
R9	Transferências e subsídios de capital	609 500,00	0,00	61 836,54	0,00	61 836,54	0,00	0,00	0,00	61 836,54	61 836,54	0,00	0,00 %	10,15 %

Rubrica	Descrição	Reembolsos e restituições					Receitas cobradas líquidas				Grau de execução orçamental			
		Previsões Corrigidas (1)	Receitas por Cobrar de períodos anteriores (2)	Receitas liquidadas (3)	Liquidações anuidadas (4)	Receitas Cobradas Brutas (5)	Emitidos (6)	Pagos (7)	Períodos anteriores (8)	Período corrente (9)	Total (10)=(5)-(7)	Receita por Cobrar no Final do Ano (11)	Períodos anteriores (12)=(8)/(1)x100	Período corrente (13)=(9)/(1)x100
R91	Transferências de capital	609 500,00	0,00	61 836,54	0,00	61 836,54	0,00	0,00	0,00	61 836,54	61 836,54	0,00	0,00 %	10,15 %
R911	Administrações Públicas	609 500,00	0,00	61 836,54	0,00	61 836,54	0,00	0,00	0,00	61 836,54	61 836,54	0,00	0,00 %	10,15 %
R9111	Administração Central - Estado Português	0,00	0,00	0,00	0,00	0,00	0,00	0,00	0,00	0,00	0,00	0,00	0,00 %	0,00 %
R9112	Administração Central - Outras entidades	0,00	0,00	0,00	0,00	0,00	0,00	0,00	0,00	0,00	0,00	0,00	0,00 %	0,00 %
R9113	Segurança Social	0,00	0,00	0,00	0,00	0,00	0,00	0,00	0,00	0,00	0,00	0,00	0,00 %	0,00 %
R9114	Administração Regional	0,00	0,00	0,00	0,00	0,00	0,00	0,00	0,00	0,00	0,00	0,00	0,00 %	0,00 %
R9115	Administração Local	609 500,00	0,00	61 836,54	0,00	61 836,54	0,00	0,00	0,00	61 836,54	61 836,54	0,00	0,00 %	10,15 %
R912	Exterior - U E	0,00	0,00	0,00	0,00	0,00	0,00	0,00	0,00	0,00	0,00	0,00	0,00 %	0,00 %
R913	Outras	0,00	0,00	0,00	0,00	0,00	0,00	0,00	0,00	0,00	0,00	0,00	0,00 %	0,00 %
R92	Subsídios de capital	0,00	0,00	0,00	0,00	0,00	0,00	0,00	0,00	0,00	0,00	0,00	0,00 %	0,00 %
R10	Outras receitas de capital	0,00	0,00	0,00	0,00	0,00	0,00	0,00	0,00	0,00	0,00	0,00	0,00 %	0,00 %
R11	Reposições não abatidas aos pagamentos	0,00	0,00	0,00	0,00	0,00	0,00	0,00	0,00	0,00	0,00	0,00	0,00 %	0,00 %
R12	Recetta com ativos financeiros	0,00	0,00	0,00	0,00	0,00	0,00	0,00	0,00	0,00	0,00	0,00	0,00 %	0,00 %
R13	Recetta com passivos financeiros	0,00	0,00	0,00	0,00	0,00	0,00	0,00	0,00	0,00	0,00	0,00	0,00 %	0,00 %
R14	Saldo da gerência anterior - operações orçamentais	186 666,76	0,00	186 666,76	0,00	186 666,76	0,00	0,00	0,00	186 666,76	186 666,76	0,00	0,00 %	100,00 %
	Total	1 711 527,76	0,00	1 058 596,11	0,00	1 058 596,11	0,00	0,00	0,00	1 058 596,11	1 058 596,11	0,00	0,00 %	61,85 %



FREGUESIA DE
VISEU

Handwritten signatures and initials in blue ink, including names like 'A. Almeida', 'J. B. S.', and 'A. Almeida'.

Freguesia de Viseu

PRESTAÇÃO DE CONTAS

Gerência de 2023-01-01 a 2023-12-31

Prestação de Contas

Demonstração de Execução Orçamental da Despesa

Gerência de 2023-01-01 a 2023-12-31

Handwritten signatures and initials in blue ink.

Despesas pagas líquidas de reposições

Grau de execução orçamental

Rubrica	Descrição	Despesas por pagar de períodos anteriores				Cativos/descativos	Compromissos				Períodos anteriores	Período corrente	Total	Compromissos a transferir	Obrigações por pagar	Períodos anteriores	Período corrente
		(1)	(2)	(3)	(4)		(5)	(6)	(7)	(8)=(6)+(7)							
	Despesa corrente	0,00	911 026,76	0	899 248,59	899 248,59	0,00	899 248,59	899 248,59	0,00	0,00	0,00	0,00	0,00	0,00	0,00 %	98,71 %
D1	Despesas com o pessoal	0,00	229 950,00	0	224 796,21	224 796,21	0,00	224 796,21	224 796,21	0,00	0,00	0,00	0,00	0,00	0,00	0,00 %	97,76 %
D11	Remunerações Certas e Permanentes	0,00	190 200,00	0	185 701,07	185 701,07	0,00	185 701,07	185 701,07	0,00	0,00	0,00	0,00	0,00	0,00	0,00 %	97,83 %
D12	Abonos Variáveis ou Eventuais	0,00	2 850,00	0	2 542,15	2 542,15	0,00	2 542,15	2 542,15	0,00	0,00	0,00	0,00	0,00	0,00	0,00 %	89,20 %
D13	Segurança social	0,00	36 900,00	0	36 552,99	36 552,99	0,00	36 552,99	36 552,99	0,00	0,00	0,00	0,00	0,00	0,00	0,00 %	99,06 %
D2	Aquisição de bens e serviços	0,00	573 200,00	0	567 044,53	567 044,53	0,00	567 044,53	567 044,53	0,00	0,00	0,00	0,00	0,00	0,00	0,00 %	98,83 %
D3	Juros e outros encargos	0,00	316,76	0	149,85	149,85	0,00	149,85	149,85	0,00	0,00	0,00	0,00	0,00	0,00	0,00 %	47,31 %
D4	Transferências e subsídios correntes	0,00	107 550,00	0	107 258,00	107 258,00	0,00	107 258,00	107 258,00	0,00	0,00	0,00	0,00	0,00	0,00	0,00 %	99,73 %
D41	Transferências correntes	0,00	107 550,00	0	107 258,00	107 258,00	0,00	107 258,00	107 258,00	0,00	0,00	0,00	0,00	0,00	0,00	0,00 %	99,73 %
D411	Administrações Públicas	0,00	50,00	0	0,00	0,00	0,00	0,00	0,00	0,00	0,00	0,00	0,00	0,00	0,00	0,00 %	0,00 %
D4111	Administração Central - Estado Português	0,00	0,00	0	0,00	0,00	0,00	0,00	0,00	0,00	0,00	0,00	0,00	0,00	0,00	0,00 %	0,00 %
D4112	Administração Central - Outras entidades	0,00	50,00	0	0,00	0,00	0,00	0,00	0,00	0,00	0,00	0,00	0,00	0,00	0,00	0,00 %	0,00 %
D4113	Segurança Social	0,00	0,00	0	0,00	0,00	0,00	0,00	0,00	0,00	0,00	0,00	0,00	0,00	0,00	0,00 %	0,00 %
D4114	Administração Regional	0,00	0,00	0	0,00	0,00	0,00	0,00	0,00	0,00	0,00	0,00	0,00	0,00	0,00	0,00 %	0,00 %
D4115	Administração Local	0,00	0,00	0	0,00	0,00	0,00	0,00	0,00	0,00	0,00	0,00	0,00	0,00	0,00	0,00 %	0,00 %
D412	Entidades do Setor Não Lucrativo	0,00	107 500,00	0	107 258,00	107 258,00	0,00	107 258,00	107 258,00	0,00	0,00	0,00	0,00	0,00	0,00	0,00 %	99,77 %
D413	Famílias	0,00	0,00	0	0,00	0,00	0,00	0,00	0,00	0,00	0,00	0,00	0,00	0,00	0,00	0,00 %	0,00 %
D414	Outras	0,00	0,00	0	0,00	0,00	0,00	0,00	0,00	0,00	0,00	0,00	0,00	0,00	0,00	0,00 %	0,00 %
D42	Subsídios Correntes	0,00	0,00	0	0,00	0,00	0,00	0,00	0,00	0,00	0,00	0,00	0,00	0,00	0,00	0,00 %	0,00 %
D5	Outras despesas correntes	0,00	10,00	0	0,00	0,00	0,00	0,00	0,00	0,00	0,00	0,00	0,00	0,00	0,00	0,00 %	0,00 %
	Despesa de capital	28 848,81	800 501,00	0	244 620,33	125 818,83	28 848,81	96 970,02	125 818,83	118 801,50	0,00	0,00	0,00	0,00	0,00	3,60 %	12,11 %
D6	Aquisição de bens de capital	28 848,81	800 501,00	0	244 620,33	125 818,83	28 848,81	96 970,02	125 818,83	118 801,50	0,00	0,00	0,00	0,00	0,00	3,60 %	12,11 %
D7	Transferências e subsídios de capital	0,00	0,00	0	0,00	0,00	0,00	0,00	0,00	0,00	0,00	0,00	0,00	0,00	0,00	0,00 %	0,00 %



 João Carlos

 Juntas












Rubrica	Descrição	Despesas pagas líquidas de reposições							Grau de execução orçamental				
		Despesas por pagar de períodos anteriores	Dotações corrigidas	Cativos/descativos	Compromissos	Obrigações	Períodos anteriores	Período corrente	Total	Compromissos a transferir	Obrigações por pagar	Períodos anteriores	Período corrente
		(1)	(2)	(3)	(4)	(5)	(6)	(7)	(8)=(6)+(7)	(9)=(4)-(5)	(10)=(6)-(8)	(11)=(6)/(2)x100	(12)=(7)/(2)x100
D71	Transferências de capital	0,00	0,00	0	0,00	0,00	0,00	0,00	0,00	0,00	0,00	0,00 %	0,00 %
D711	Administrações Públicas	0,00	0,00	0	0,00	0,00	0,00	0,00	0,00	0,00	0,00	0,00 %	0,00 %
D7111	Administração Central - Estado Português	0,00	0,00	0	0,00	0,00	0,00	0,00	0,00	0,00	0,00	0,00 %	0,00 %
D7112	Administração Central - Outras entidades	0,00	0,00	0	0,00	0,00	0,00	0,00	0,00	0,00	0,00	0,00 %	0,00 %
D7113	Segurança Social	0,00	0,00	0	0,00	0,00	0,00	0,00	0,00	0,00	0,00	0,00 %	0,00 %
D7114	Administração Regional	0,00	0,00	0	0,00	0,00	0,00	0,00	0,00	0,00	0,00	0,00 %	0,00 %
D7115	Administração Local	0,00	0,00	0	0,00	0,00	0,00	0,00	0,00	0,00	0,00	0,00 %	0,00 %
D712	Entidades do Setor não Lucrativo	0,00	0,00	0	0,00	0,00	0,00	0,00	0,00	0,00	0,00	0,00 %	0,00 %
D713	Famílias	0,00	0,00	0	0,00	0,00	0,00	0,00	0,00	0,00	0,00	0,00 %	0,00 %
D714	Outras	0,00	0,00	0	0,00	0,00	0,00	0,00	0,00	0,00	0,00	0,00 %	0,00 %
D72	Subsídios de capital	0,00	0,00	0	0,00	0,00	0,00	0,00	0,00	0,00	0,00	0,00 %	0,00 %
D8	Outras despesas de capital	0,00	0,00	0	0,00	0,00	0,00	0,00	0,00	0,00	0,00	0,00 %	0,00 %
D9	Despesa com ativos financeiros	0,00	0,00	0	0,00	0,00	0,00	0,00	0,00	0,00	0,00	0,00 %	0,00 %
D10	Despesa com passivos financeiros	0,00	0,00	0	0,00	0,00	0,00	0,00	0,00	0,00	0,00	0,00 %	0,00 %
Total		28 848,81	1 711 527,76	0	1 143 868,92	1 025 067,42	28 848,81	996 218,61	1 025 067,42	118 801,50	0,00	1,69 %	58,21 %



Prestação de Contas

Demonstração de Execução Orçamental da Despesa

Gerência de 2023-01-01 a 2023-12-31

Assinaturas	
Órgão Executivo	Em ___ de ___ de ___
 (Presidente)	 (Tesoureiro)
 (Secretário)	 (Vogal)
 (Vogal)	 (Vogal)
 (Vogal)	
Órgão Deliberativo	Em 29 de Maio de 2024
 (Presidente)	
 (Secretário)	 (Secretário)
Contabilista	Em ___ de ___ de ___
 (Contabilista)	